



Министерство науки и высшего образования РФ Ульяновский государственный университет	Форма	
Ф - Программа практики ВО (бакалавриат, специалитет, магистратура)		



УТВЕРЖДЕНО

решением Ученого совета Института медицины,
экологии и физической культуры
от «17» мая 2023 г., протокол № 9/250

 / В.И. Мидленко /
(подпись, расшифровка подписи)
17 мая 2023 г.

ПРОГРАММА ПРАКТИКИ

Практика	Вид практики: учебная Тип практики: ОЗНАКОМИТЕЛЬНАЯ ПРАКТИКА
Способ и форма проведения	Стационарная, распределенная
Факультет	Экологический
Кафедра	Лесного хозяйства
Курс	1

Направление подготовки **35.03.01 Лесное дело (уровень бакалавриата)**

Профиль **Лесное хозяйство**

Форма обучения **Очная**

Дата введения в учебный процесс УлГУ: «1» сентября 2023 г.


Программа актуализирована на заседании кафедры: протокол № _____ от _____ 20 ____ г.


Программа актуализирована на заседании кафедры: протокол № _____ от _____ 20 ____ г.

Программа актуализирована на заседании кафедры: протокол № _____ от _____ 20 ____ г.

Сведения о разработчиках:

ФИО	Кафедра	Должность, ученая степень, звание
Митрофанова Наталья Александровна	Лесного хозяйства	Доцент, кандидат биологических наук, доцент

СОГЛАСОВАНО	
Заведующий выпускающей кафедрой лесного хозяйства	
 Подпись	/ Л.И. Загидуллина / Расшифровка подписи
16 мая 2023 г.	

Министерство науки и высшего образования РФ Ульяновский государственный университет	Форма	
Ф - Программа практики ВО (бакалавриат, специалитет, магистратура)		

1 ЦЕЛИ И ЗАДАЧИ ПРАКТИКИ

В соответствии с ФГОС ВО бакалавриата по направлению подготовки 35.03.01 Лесное дело, учебная практика является обязательным разделом основной профессиональной образовательной программы.

Цель: закрепление знаний студентов по теоретическим курсам и лабораторным занятиям, изучавшимися в течении 1 курса и формирование навыков их практического применения.

При этом решаются следующие **задачи**:

- приобретение студентами навыков самостоятельного и правильного выполнения топографических и геодезических работ, правильного обращения с геодезическими инструментами и мерными приборами:
- освоение методики морфологического описания и определения покрытосеменных растений до вида и навыков флористической работы,
- изучение влияния экологических факторов на рост и развитие растений в климатических условиях Ульяновской области.
- определять древесные растения и их биологические и морфологические особенности.

Учебная ознакомительная практика способствует развитию наблюдательности, ориентации в природе, расширяет кругозор студентов и помогает им приобрести навыки, необходимые в дальнейшей профессиональной деятельности.

2 МЕСТО ОЗНАКОМИТЕЛЬНОЙ ПРАКТИКИ В СТРУКТУРЕ ОПОП


Учебная практика (тип ознакомительная практика) представляет собой вид учебных занятий, непосредственно ориентированных на профессионально-практическую подготовку студентов. Она проходит рассредоточено в течение 2 семестра 1 курса.

Основывается на знаниях, полученных в ходе изучения курса «Ботаника», «Геодезия», «Дендрология» и создает необходимую базу для освоения последующих дисциплин, таких как: «Лесоведение», «Лесостроительство».

3 ПЕРЕЧЕНЬ ПЛАНИРУЕМЫХ РЕЗУЛЬТАТОВ ОБУЧЕНИЯ ПРИ ПРОХОЖДЕНИИ ПРАКТИКИ СТУДЕНТОВ, СООТНЕСЕННЫХ С ПЛАНИРУЕМЫМИ РЕЗУЛЬТАТАМИ ОСВОЕНИЯ ОПОП

Процесс прохождения практики направлен на формирование следующих компетенций:

Код компетенции	Компетенция
ПК-6: способность применять новые знаниями биологии и экологии представителей основных таксонов лесных растений, почвообразования и повышения продуктивности лесных экосистем, лесовозобновления, роста и развития насаждений в различных климатических, географических и лесорастительных условиях при различной интенсивности их использования.	<p>Знать: новые знания биологии и экологии представителей основных таксонов лесных растений</p> <p>Уметь: применять новые знаниями биологии и экологии представителей основных таксонов лесных растений, почвообразования и повышения продуктивности лесных экосистем, лесовозобновления, роста и развития насаждений в различных климатических, географических и лесорастительных условиях при различной интенсивности их использования.</p> <p>Владеть: навыками самостоятельной работы с</p>

Министерство науки и высшего образования РФ Ульяновский государственный университет	Форма	
Ф - Программа практики ВО (бакалавриат, специалитет, магистратура)		

Код компетенции	Компетенция
	литературой для поиска информации об отдельных таксонах, понятиях и терминах, объяснения их применения в практических ситуациях.
ПК-7: способность владеть методами таксации, мониторинга состояния и инвентаризации в лесах, выполнять в полевых условиях измерения, описание границ и привязку на местности объектов лесного и лесопаркового хозяйства, используя геодезические и навигационные приборы и инструменты.	Знать: геодезические и навигационные приборы и инструменты. Уметь: выполнять в полевых условиях измерения, описание границ и привязку на местности объектов лесного и лесопаркового хозяйства Владеть: владеть методами геодезических работ,
ОПК- 1 Способен решать типовые задачи профессиональной деятельности на основе знаний основных законов математических и естественных наук с применением информационно-коммуникационных технологий;	Знать: основные законы математических и естественных наук Уметь: решать типовые задачи профессиональной деятельности на основе знаний основных законов математических и естественных наук с применением информационно-коммуникационных технологий; Владеть: навыками практического применения-информационно-коммуникационных технологий;
ОПК-4 Способен реализовывать современные технологии и обосновывать их применение в профессиональной деятельности;	Знать: современные технологии обработки сбора и анализа информации. Уметь: обосновывать применение современных технологий сбора, обработки и анализа информации в ходе ознакомительной практики. Владеть: навыками использования современных технологий.


4 МЕСТО И СРОКИ ПРОВЕДЕНИЯ ПРАКТИКИ

Практика проводится в условиях на территориях с различными экологическими условиями. Студенты изучают флору и растительность основных экологических групп: различных типов лесов, лугов, болот, водоемов, рудеральную флору (растения сорных и мусорных мест обитания), видовое разнообразие древесно-кустарниковых растений. Геодезическая часть практики проводится на специально выбранном участке с выраженным рельефом и небольшой застройкой.

Форма проведения практики – рассредоточенная.

Основу практики составляют ботанические экскурсии, а также маршрутно-визуальное обследование территории и выполнении теодолитной съемки. К ним допускаются студенты, имеющие соответствующую одежду, удобную обувь и головной убор, сделавшие прививку против клещевого энцефалита. Выезды обычно занимают 2-3 часа. Они проходят в первой половине дня. Организацию и непосредственное руководство работой студента во время учебной практики обеспечивает руководитель практики.

Порядок организации и проведения практики прописан в ДП-2-4-12 «Организация и проведение практики студентов по программам среднего профессионального образования и высшего образования (бакалавриат, специалитет, магистратура).

Министерство науки и высшего образования РФ Ульяновский государственный университет	Форма	
Ф - Программа практики ВО (бакалавриат, специалитет, магистратура)		

5 ОБЩАЯ ТРУДОЕМКОСТЬ ПРАКТИКИ

Объем практики			Продолжительность практики
Семестр	з.е.	часы	Недели
2	6	216	распределенная

6 СТРУКТУРА И СОДЕРЖАНИЕ ПРАКТИКИ

Учебная практика включает экскурсионные дни, дни обработки материала и отчетный день.

Экскурсионный день состоит из двух этапов:


1. наблюдение и сбор материала во время экскурсии;
2. обработка собранного материала в учебной аудитории, записи в дневнике.

День обработки материала включает в себя определение растений, выполнение индивидуальных заданий, оформление гербарных листов.


В отчетный день студент должен представить следующее.

1. Систематический гербарий, включающий не менее 50-60 растений (хорошо высушенных, вложенных в бумагу «рубашки», определенных до вида и правильно этикетированных).
2. Чистовой гербарий не менее 10 растений на одного студента, смонтированный на стандартных листах.
3. Список видов растений, содержащихся в гербарии, названия растений должны быть указаны на русском и латинском языках.
4. Дневник летней учебной практики по ботанике, в котором должны быть записаны все выполненные бригадой студентов работы.
5. Тематические гербарии и коллекции, оформленные согласно индивидуальному заданию.


№ п/п	Разделы (этапы) практики	Виды работ на практике, включая самостоятельную работу студентов	Трудо-ем-кость (в часах)	Объем часов контактной работы обучающегося с преподавателем	Формы текущего контроля
1	Организационный этап.	Знакомство с задачами и организацией практики, правилами ведения дневника, формами отчетности, рекомендуемой литературой. Инструктаж по технике безопасности*. Получение индивидуального задания.	10	2	Заполненный дневник по практике

Министерство науки и высшего образования РФ Ульяновский государственный университет	Форма	
Ф - Программа практики ВО (бакалавриат, специалитет, магистратура)		

№ п/п	Разделы (этапы) практики	Виды работ на практике, включая самостоятельную работу студентов	Трудоемкость (в часах)	Объем часов контактной работы обучающегося с преподавателем	Формы текущего контроля
2	Экскурсионный этап.	<p>Экскурсии в различные фитоценозы (леса, степь, луг, агрофитоценоз, прибрежный) Сбор растений, указанных и названных преподавателем для тематического гербария и самостоятельного определения. Составление флористического списка растений леса и степи. Закладка растений в гербарные сетки для сушки (работа проводится в учебных аудиториях). Освоение методик сбора и гербаризации растений, навыков работы с определителями растений, биноклями и др.</p> <p>Экскурсия по дендропарку. Сбор, определение и гербаризация древесно-кустарниковых растений, оформление альбома.</p>	30	10	Проверка флористического списка растений леса и степи. Проверка заложенных в прессах растений с этикетками. Заполненный дневник по практике
		<p>Маршрутно-визуальное обследование территории и закрепление точек теодолитного (нивелирного) хода.</p> <p>Обработка полевых журналов тахеометрической и</p>	30	10	

Министерство науки и высшего образования РФ Ульяновский государственный университет	Форма	
Ф - Программа практики ВО (бакалавриат, специалитет, магистратура)		

№ п/п	Разделы (этапы) практики	Виды работ на практике, включая самостоятельную работу студентов	Трудо-ем-кость (в часах)	Объем часов контактной работы обучающегося с преподавателем	Формы текущего контроля
		теодолитной съём-мок			
3	Этап обработки материала	Освоение методики работы с определителем на примере собранных растений. Закрепление умения определять растение по ключевым признакам. Составление морфологического описания различных видов растений. Оформление чистовых этикеток, гербариев, коллекций. Выполнение индивидуальных заданий. Поиск и подбор литературы для составления отчета. Вычерчивание планов теодолитной съёмки; расчётно-графические работы.	30		Отчет по индивидуальным заданиям. Заполненный дневник по практике
	Заключительный этап.	Итоговое тестирование	4		Проверка теста
		Отчет по собранному гербарии с чистовыми этикетками (знания латинских и русских названий растений и семейств, их морфологических признаков) и геодезическим расчетам. Предоставление и	4	2	Заполненный дневник по практике. Готовый отчет. Сдача диф.зачета

Министерство науки и высшего образования РФ Ульяновский государственный университет	Форма	
Ф - Программа практики ВО (бакалавриат, специалитет, магистратура)		

№ п/п	Разделы (этапы) практики	Виды работ на практике, включая самостоятельную работу студентов	Трудо-ем-кость (в часах)	Объем часов контактной работы обучающегося с преподавателем	Формы текущего контроля
		отчет по оформленным дневникам.			
	ИТОГО		108	24	

*В случае необходимости использования в учебном процессе частично/исключительно дистанционных образовательных технологий в таблице через слеш указывается количество часов работы ППС с обучающимися для проведения занятий в дистанционном формате с применением электронного обучения.

До начала практики проводится инструктаж по технике безопасности. Журнал по технике безопасности с заполненными ведомостями находится на кафедре. Он включает следующие положения:

1. Во время экскурсий необходимо соблюдать особую осторожность при работе у линий электропередач, железных и автомобильных дорог.
2. Категорически запрещается: курить на полях, лугах и в лесу, купаться в водоемах, пить из неизвестных источников и пробовать неизвестные плоды растений.
3. Необходимо работать в соответствующей одежде, обуви и головных уборах.
4. Важно собирать только нужное количество растений, нельзя портить и бесцельно уничтожать растения.
5. Без разрешения нельзя собирать растения в заповедниках, заказниках, ботанических садах, дендрариях, парках и других искусственных насаждениях.
6. Категорически запрещается срывать растения, занесенные в Красную книгу, но их местоположение обязательно указывать в отчете.
7. Без предупреждения руководителя практики нельзя покидать группу.

В ходе учебной практики студенту необходимо выполнить все задания и представить отчет, в котором отражаются результаты прохождения практики.

Требования к отчету:

- титульный лист должен быть оформлен в соответствии с требованиями;
- текст отчета должен быть структурирован, названия разделов и подразделов должны иметь нумерацию с указанием страниц, с которых они начинаются.
- нумерация страниц, таблиц и приложений должна быть сквозной.

Отчет о прохождении практики содержит:

Титульный лист


Содержание, с указанием номеров разделов и подразделов, страниц.

Введение. В нем формулируются цель и задачи, которые студент ставит и решает в ходе прохождения практики и отражает в отчете.

Раздел 1. Теоретическая часть.

Раздел 2. Практическая часть, в которой студент приводит: ботаническое описание растений, найденных и гербаризированных в ходе экскурсий. Результаты аналитической работ. Данные должны быть структурированы, представлены в виде таблиц, рисунков, схем с необходимыми пояснениями.

Заключение. Необходимо представить основные выводы, полученные в ходе выполнения работ 1,2.

Министерство науки и высшего образования РФ Ульяновский государственный университет	Форма	
Ф - Программа практики ВО (бакалавриат, специалитет, магистратура)		

Список использованной литературы (оформляется в соответствии с ГОСТ)

Приложения. Приводятся таблицы и любые другие сведения, дополняющие основной материал отчета

7 НАУЧНО-ИССЛЕДОВАТЕЛЬСКИЕ И НАУЧНО-ПРОИЗВОДСТВЕННЫЕ ТЕХНОЛОГИИ, ИСПОЛЬЗУЕМЫЕ НА ПРАКТИКЕ

Сбор растений.

Растения для гербария собирают только в сухую погоду, выбирая типичные здоровые не поврежденные со всеми вегетативными органами, а также цветками и по возможности плодами. Желательно отбирать растения в периоды вегетативного роста, цветения и плодоношения. Двудомные растения должны быть представлены (по возможности) двумя экземплярами – мужским и женским. У деревьев и кустарников для гербария срезают участки коры и веточки с цветками и листьями.

Травянистые растения, подлежащие гербаризации выкапывают с небольшой частью корневой системы, осторожно стряхивая почву (при необходимости промывая корни). Следует помнить, что не всегда нужно полностью удалять почву – корни, покрытые мелкими комочками почвы, могут являться важным систематическим признаком, например, при определении житняков (семейство Gramineae / Poaceae – Злаковые).

При наличии у растений толстых корневищ или луковиц их разрезают и оставляют только тонкую продольную пластинку.

Выкопанные и подготовленные растения закладывают в гербарную папку. В один лист гербарной бумаги (рубашку) помещают только одно растение.

Растение, высота которого превышает размеры гербарной бумаги, перегибают в нескольких местах таким образом, чтобы ни одна часть растения не выходила за пределы рубашки.


Перед закладкой вегетативные и генеративные органы растений тщательно расправляют на одной половине гербарного листа, вкладывают этикетку и осторожно закрывают второй половиной. Гербарную бумагу с растением помещают в папку, при этом виды, особенно с сочными вегетативными органами, отделяют друг от друга несколькими листами чистой бумаги.

Очень важно правильно оформить этикетку, так как это научный документ. На черновой этикетке простым карандашом пишут название семейства, рода, вида, места сбора и обитания этого растения, дату сбора, фамилию и инициалы собравшего и определившего растение.

Постоянную гербарную этикетку заполняют черными или синими чернилами на форменном бланке или на стандартных листах чистой бумаги. На чистовой этикетке должны быть: название вуза, кафедры, название семейства, рода и вида растения на латинском и русском языках, место произрастания, местонахождение, дата сбора, фамилия собравшего и определившего растение.

Сушка растений

При высушивании надо стараться сохранить естественную окраску собранных образцов, поэтому лучше сушить растения в гербарной сетке. Гербарная сетка состоит из двух деревянных рамок с натянутой на них проволочной сеткой. На одну из деревянных рамок укладывают растения в бумажных «рубашках», чередуя их с чистыми листьями, а другой рамкой прикрывают. Оптимальное количество растений в гербарной сетке 10-15 штук. Затем гербарную сетку с растениями очень крепко стягивают веревкой крест накрест. Заполненную сетку ставят (в вертикальном положении) в сухое место или рядом с открытым окном, избегая попадания прямых солнечных лучей. Бумажные рубашки,

Министерство науки и высшего образования РФ Ульяновский государственный университет	Форма	
Ф - Программа практики ВО (бакалавриат, специалитет, магистратура)		

впитавшие в себя влагу, меняют ежедневно до полного высушивания растений (хорошо высушенное растение не провисает при поднятии).

Монтировка гербария

Высушенное растение монтируют на лист плотной светлой бумаги формата 480 x 280 мм. На гербарный лист обычно монтируют одно растение, которое располагают так, чтобы нижний правый угол был свободен для постоянной этикетки. Рядом с растением необходимо поместить пакетик с семенами и плодами.

Для предохранения растения от повреждений к смонтированному гербарному листу по левому краю приклеивают папиросную бумагу аналогичного формата. Подобранные по темам готовые гербарные листы оформляют в отдельные папки в количестве 20-30 штук. Гербарий обязательно хранить в сухом помещении.

При составлении отчета о прохождении практики студентами могут использоваться современные компьютерные технологии (Microsoft Office, AutoCAD, Corel Draw и др.); поиск необходимой информации в сети Интернет. Во время прохождения учебной практики студенты применяют технологии отдельных видов инженерно-геодезических работ с использованием современных геодезических приборов и современных средств камеральной обработки результатов полевых измерений.

Все используемые технологии способствуют формированию профессиональных навыков и повышают уровень сформированное соответствующих компетенций

Основными применяемыми педагогическими технологиями обучения, которые реализуются при прохождении практики являются:

групповое обучение – это использование малых групп (бригад) в образовательном процессе. Оно предполагает такую организацию работы, при которой обучающиеся тесно взаимодействуют между собой, что влияет на развитие их речи, коммуникативности, мышления, интеллекта и ведет к взаимному обогащению студентов. Главное условие групповой работы заключается в том, что непосредственное взаимодействие студентов осуществляется паритетно, на партнерской основе. Это создает комфортные условия в общении для всех, обеспечивает взаимопонимание между членами группы.

8 ФОРМЫ ПРОМЕЖУТОЧНОЙ АТТЕСТАЦИИ ПО ИТОГАМ ПРАКТИКИ

Аттестация по итогам учебной практики проводится на основании защиты оформленного отчета, тестирования, оформленного гербария.

В течение всей учебной практики студенты ведут дневник, в котором ежедневно записывают всю проделанную работу. Записи необходимо выполнять тщательно и аккуратно. Дневник проверяется преподавателем и является одной из форм отчетности студента. После завершения практики дневник сдается на кафедру.

Устная форма отчетности предполагает беседу руководителя практики со студентами, во время которой каждый студент должен продемонстрировать следующее:


1. Знание латинских и русских названий растений, собранных в гербарий; их морфологических признаков и практического применения. Умение правильно произносить и читать латинские буквы и их сочетания в названии вида растения.

2. Умение по ключевым признакам определять семейство, к которому принадлежит растение.

3. Навыки определения принадлежности растения к роду и виду по специальной литературе (по определителям).

4. Умение оформлять и составлять гербарий.

5. Знание основ работы с геодезическими приборами и инструментами, методику проведения теодолитной съемки.

Министерство науки и высшего образования РФ Ульяновский государственный университет	Форма	
Ф - Программа практики ВО (бакалавриат, специалитет, магистратура)		

б) программное обеспечение

1. Microsoft Office
2. ОС Windows Professional
3. Антиплагиат ВУЗ

в) Профессиональные базы данных, информационно-справочные системы

1. Электронно-библиотечные системы:

1.1. Цифровой образовательный ресурс IPRsmart : электронно-библиотечная система : сайт / ООО Компания «Ай Пи Ар Медиа». - Саратов, [2023]. – URL: <http://www.iprbookshop.ru>. – Режим доступа: для зарегистрир. пользователей. - Текст : электронный.

1.2. Образовательная платформа ЮРАЙТ : образовательный ресурс, электронная библиотека : сайт / ООО Электронное издательство «ЮРАЙТ». – Москва, [2023]. - URL: <https://urait.ru>. – Режим доступа: для зарегистрир. пользователей. - Текст : электронный.

1.3. База данных «Электронная библиотека технического ВУЗа (ЭБС «Консультант студента») : электронно-библиотечная система : сайт / ООО «Политехресурс». – Москва, [2023]. – URL: <https://www.studentlibrary.ru/cgi-bin/mb4x>. – Режим доступа: для зарегистрир. пользователей. – Текст : электронный.

1.4. ЭБС Лань : электронно-библиотечная система : сайт / ООО ЭБС «Лань». – Санкт-Петербург, [2023]. – URL: <https://e.lanbook.com>. – Режим доступа: для зарегистрир. пользователей. – Текст : электронный.

1.5. ЭБС Znanium.com : электронно-библиотечная система : сайт / ООО «Знаниум». - Москва, [2023]. - URL: <http://znanium.com> . – Режим доступа : для зарегистрир. пользователей. - Текст : электронный.

2. **КонсультантПлюс** [Электронный ресурс]: справочная правовая система. / ООО «Консультант Плюс» - Электрон. дан. - Москва : КонсультантПлюс, [2023].

3. Базы данных периодических изданий:

3.1. eLIBRARY.RU: научная электронная библиотека : сайт / ООО «Научная Электронная Библиотека». – Москва, [2023]. – URL: <http://elibrary.ru>. – Режим доступа : для авториз. пользователей. – Текст : электронный

3.2. Электронная библиотека «Издательского дома «Гребенников» (Grebinnikon) : электронная библиотека / ООО ИД «Гребенников». – Москва, [2023]. – URL: <https://id2.action-media.ru/Personal/Products>. – Режим доступа : для авториз. пользователей. – Текст : электронный.


4. **Федеральная государственная информационная система «Национальная электронная библиотека»** : электронная библиотека : сайт / ФГБУ РГБ. – Москва, [2023]. – URL: <https://нэб.рф>. – Режим доступа : для пользователей научной библиотеки. – Текст : электронный.

5. **Российское образование** : федеральный портал / учредитель ФГАУ «ФИЦТО». – URL: <http://www.edu.ru>. – Текст : электронный.


6. **Электронная библиотечная система УлГУ** : модуль «Электронная библиотека» АБИС Мега-ПРО / ООО «Дата Экспресс». – URL: <http://lib.ulsu.ru/MegaPro/Web>. – Режим доступа : для пользователей научной библиотеки. – Текст : электронный.

Согласовано

Начальник Управления информационных технологий и телекоммуникаций П.П. Бурдин



15.05.2023

Министерство науки и высшего образования РФ Ульяновский государственный университет	Форма	
Ф - Программа практики ВО (бакалавриат, специалитет, магистратура)		

10 МАТЕРИАЛЬНО-ТЕХНИЧЕСКОЕ ОБЕСПЕЧЕНИЕ ПРАКТИКИ

Наименование помещений для проведения учебных занятий, предусмотренных программой бакалавриата и помещений для самостоятельной работы обучающихся	Перечень основного оборудования и технических средств обучения
Аудитория -212. Аудитория для проведения лекционных, лабораторных, практических занятий текущего контроля и промежуточной аттестации, групповых и индивидуальных консультаций.	Аудитория укомплектована ученической мебелью и доской. Комплект мультимедийного оборудования: экран, проектор, ноутбук. Гербарные образцы, фиксированные препараты, пинцеты, микрофотонасадка, прессы для сушки растений. Световые микроскопы: Биомед-2 (15 шт), Микромед-1 (4 шт), Микромед С-1. Стереоскопические микроскопы МБС-10 (10 шт). Шкафы для микроскопов.
Аудитория - 230. Аудитория для самостоятельной работы	Аудитория укомплектована ученической мебелью. Оборудование: 16 компьютеров с доступом в Интернет, ЭИОС, ЭБС.
Аудитория -237. Читальный зал научной библиотеки с зоной для самостоятельной работы.	Аудитория укомплектована ученической мебелью. Компьютер (2шт) с доступом в Интернет, ЭИОС, ЭБС. Телевизор, экран, проектор. Стол для лиц с ОВЗ (2 шт.)


11 СПЕЦИАЛЬНЫЕ УСЛОВИЯ ДЛЯ ОБУЧАЮЩИХСЯ С ОГРАНИЧЕННЫМИ ВОЗМОЖНОСТЯМИ ЗДОРОВЬЯ (ОВЗ) И ИНВАЛИДОВ

Обучающиеся с ОВЗ и инвалиды проходят практику совместно с другими обучающимися (в учебной группе) или индивидуально (по личному заявлению обучающегося).

Определение мест прохождения практики для обучающихся с ОВЗ и инвалидов осуществляется с учетом состояния здоровья и требований к их доступности для данной категории обучающихся. При определении мест и условий (с учётом нозологической группы и группы инвалидности обучающегося) прохождения учебной и производственной практик для данной категории лиц учитываются индивидуальные особенности обучающихся, а также рекомендации медико-социальной экспертизы, отраженные в индивидуальной программе реабилитации, относительно рекомендованных условий и видов труда.

При определении места практики для обучающихся с ОВЗ и инвалидов особое внимание уделяется безопасности труда и оснащению (оборудованию) рабочего места. Рабочие места на практику предоставляются профильной организацией в соответствии со следующими требованиями:

- для обучающихся с ОВЗ и инвалидов по зрению - слабовидящих: оснащение специального рабочего места общим и местным освещением, обеспечивающим беспрепятственное нахождение указанным лицом своего рабочего места и выполнение индивидуального задания; наличие видеоувеличителей, луп;
- для обучающихся с ОВЗ и инвалидов по зрению - слепых: оснащение специального рабочего места тифлотехническими ориентирами и устройствами, с возможностью использования крупного рельефно-контрастного шрифта и шрифта Брайля, акустическими навигационными средствами, обеспечивающими беспрепятственное нахождение указанным лицом своего рабочего места и выполнение индивидуального задания;


Министерство науки и высшего образования РФ Ульяновский государственный университет	Форма	
Ф - Программа практики ВО (бакалавриат, специалитет, магистратура)		

- для обучающихся с **ОВЗ и инвалидов по слуху - слабослышащих**: оснащение (оборудование) специального рабочего места звукоусиливающей аппаратурой, телефонами для слабослышащих;
- для обучающихся с **ОВЗ и инвалидов по слуху - глухих**: оснащение специального рабочего места визуальными индикаторами, преобразующими звуковые сигналы в световые, речевые сигналы в текстовую бегущую строку, для беспрепятственного нахождения указанным лицом своего рабочего места и выполнения индивидуального задания;
- для обучающихся с **ОВЗ и инвалидов с нарушением функций опорно-двигательного аппарата**: оборудование, обеспечивающее реализацию эргономических принципов (максимально удобное для инвалида расположение элементов, составляющих рабочее место); механизмы и устройства, позволяющие изменять высоту и наклон рабочей поверхности, положение сиденья рабочего стула по высоте и наклону, угол наклона спинки рабочего стула; оснащение специальным сиденьем, обеспечивающим компенсацию усилия при вставании, специальными приспособлениями для управления и обслуживания этого оборудования.

Условия организации и прохождения практики, подготовки отчетных материалов, проведения текущего контроля и промежуточной аттестации по практике обеспечиваются в соответствии со следующими требованиями:

- Объем, темп, формы выполнения индивидуального задания на период практики устанавливаются индивидуально для каждого обучающегося указанных категорий. В зависимости от нозологии максимально снижаются противопоказанные (зрительные, звуковые, мышечные и др.) нагрузки.
- Учебные и учебно-методические материалы по практике представляются в различных формах так, чтобы обучающиеся с ОВЗ и инвалиды с нарушениями слуха получали информацию визуально (документация по практике печатается увеличенным шрифтом; предоставляются видеоматериалы и наглядные материалы по содержанию практики), с нарушениями зрения – аудиально (например, с использованием программ-синтезаторов речи) или с помощью тифлоинформационных устройств.
- Форма проведения текущего контроля успеваемости и промежуточной аттестации для обучающихся с ОВЗ и инвалидов устанавливается с учетом индивидуальных психофизических особенностей (устно, письменно, при помощи компьютера, в форме тестирования и т.п.). При необходимости обучающемуся предоставляется дополнительное время для подготовки ответа и (или) защиты отчета.

В случае необходимости использования в учебном процессе частично/исключительно дистанционных образовательных технологий, организация работы ППС с обучающимися с ОВЗ и инвалидами предусматривается в электронной информационно-образовательной среде с учетом их индивидуальных психофизических особенностей

Разработчик  доцент Н.А. Митрофанова

15.05.2023